

## DÍA MUNDIAL DEL TEJIDO

13 de junio de 2009

**PONCHO MODERNO Y ABRIGADO - TALLE 2 a 5 AÑOS**

**MATERIALES:**

- 200 gramos Cisne Oveja (Lana Semigorda)
- Agujas N° 7
- Aguja Crochet N° 5 ½

**PUNTOS EMPLEADOS:**

**Puntos Elástico 1/1:** 1 p. Derecho  
1 p. Revés

**Puntos Jersey:** 1ª h.: Tejer todo derecho  
2ª h.: Tejer todo revés

**REALIZACIÓN:**

En aguja N°7 montar 79 p. tejidos en p. Jersey

1º h. Todo al derecho

2º h. Todas las h. pares al revés

3º h. 38 p. 1 disminución doble y tejer 38 p. más.  
Total 77 p.

5º h. 37 p. 1 disminución doble y tejer 37 p. más.  
Total 75 p.

7º h. 36 p. 1 disminución doble y tejer 36 p. más.  
Total 73 p.

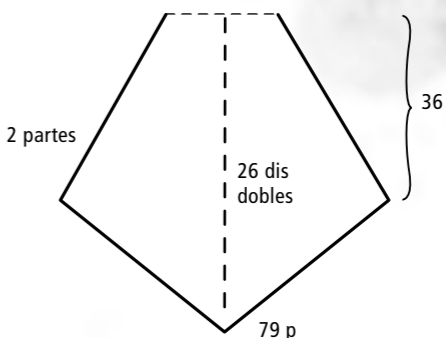
Continuar de esta forma disminuyendo 2 p. por hilera (derechos), hasta que queden 27 p. dejarlos en suspenso y realizar otra parte igual. Coser ambas partes por un lado.

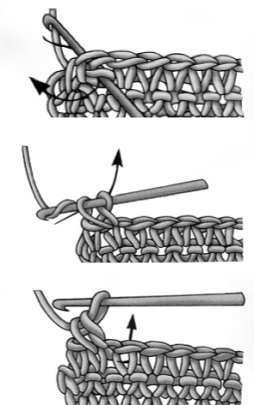
**CUELLO:**

Retomar los 27 p. de cada parte y tejer en punto elástico por 15 cm. Cerrar los p. como se presentan, sin ajustar. Finalizado esto coser el lado faltante y el cuello.

**TERMINACIONES:**

En aguja N° 5 ½ de crochet hacer 2 h. de medio punto en los ángulos y 2 medio p. juntos. Se puede realizar la terminación también con p. cangrejo\*.







**PUNTO CANGREJO – CROCHET**

Tomar el último punto de la hilera anterior. Introducir la aguja en el penúltimo punto y sacar una lazada hacia adelante. Quedan 2 puntos en la aguja.

Tomar una lazada sobre la aguja y con ella los 2 puntos que tenemos en la aguja, como si fuera 1 punto bajo.

Introducir la aguja en el siguiente punto (de izquierda a derecha) y repetir los pasos anteriores.

Coats Cadena  
www.coatscrafts.com.ar

